



Gebruiksvriendelijk handvat voor een goede grip en 'non-touch' techniek. Kan aangesloten worden op een standaard opvangzak.

Directe activering - steriele zoutwateroplossing bijgevoegd, één keer knippen en de katheter is klaar voor gebruik.

Discreet ontwerp

De buitenverpakking is tevens een hygiënisch en discreet wegwerpzakje.

Gladde katheteroogjes

Vrij van pvc, ftalaten en latex.



Alle LoFric katheters zijn gecoat met de Urotonic™ Surface Technology. Dit zorgt ervoor dat de katheter glad en veilig blijft tijdens het inbrengen en verwijderen.

Gebruik

De LoFric Sense eenmalige urinekatheter is bedoeld voor intermitterende katheterisatie via de urethra.

Sterilisatie en houdbaarheid

Alle katheters zijn gesteriliseerd door middel van straling. Informatie over de houdbaarheid is op de verpakking gedrukt.

Verpakking

Individuele 'peel-open' verpakking.
30 katheters per doos.
4 dozen per omdoos.

Materiaal

Hydrofiele coating: Polyvinylpyrrolidon (PVP).

Katheter: Polyolefin-based elastomer (POBE).

Waterzakje: gelamineerd folie van polyethyleen tereftalaat (PET), aluminium en polyethyleen (PE). Steriel water met natriumchloride (NaCl).

Productverpakking: Gelamineerd folie van polyester met aluminiumoxide (PET/Alox), lineaire lage dichtheid polyethyleen (LLDPE), aluminiumfolie.

Assortiment

Ref. nr.	Type	Lengte	CH
416 08 65	LoFric® Sense™ Nelaton	15 cm	CH 08
416 10 65	LoFric® Sense™ Nelaton	15 cm	CH 10
416 12 65	LoFric® Sense™ Nelaton	15 cm	CH 12
416 14 65	LoFric® Sense™ Nelaton	15 cm	CH 14



Gebruiksvriendelijke doos


LoFric® Sense™

Instructies

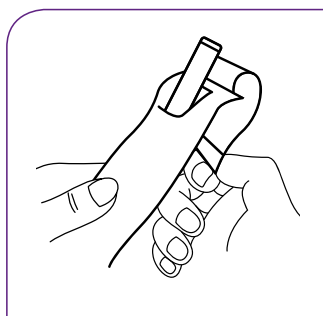
Belangrijke informatie

Begin met het wassen van je handen met water en zeep.

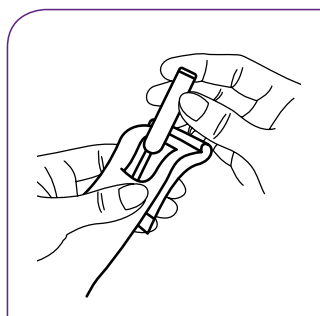
Dit is een product voor eenmalig gebruik. Eenmaal gebruikt, gaat de kwaliteit van de coating achteruit en is de katheter niet langer steriel. Gebruik alleen de meegeleverde zoutwateroplossing om de katheter nat te maken.




1. Een keer knijpen en de katheter is klaar voor gebruik.



2a. Maak de verpakking open m.b.v. de plakstrip.



2b. Houd de plakstrip op zijn plaats en haal de katheter uit de verpakking.



3. De buitenverpakking is tevens een hygiënisch en discreet wegwerpzakje.